



**eClass App  
手機應用程式  
家長使用手冊**  
(EJ 小學版適用)



# 什麼是eClass App

eClass App 是一個手機應用程式，能夠讓學校很容易和迅速把相關資料傳遞給家長。家長亦可以利用這程式簡單容易地了解子女和學校最新消息。

- 為何使用eClass App?
  - ✓ 方便
  - ✓ 簡單
  - ✓ 直接
  - ✓ 即時
  - ✓ 容易管理和使用






## 安裝部份 (Android)

到Play Store

搜尋" eClass"

安裝eClass App



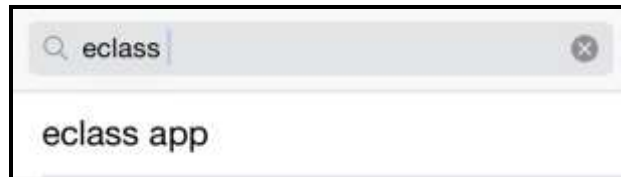



## 安裝部份 (iOS)

到App Store

搜尋“ eClass”

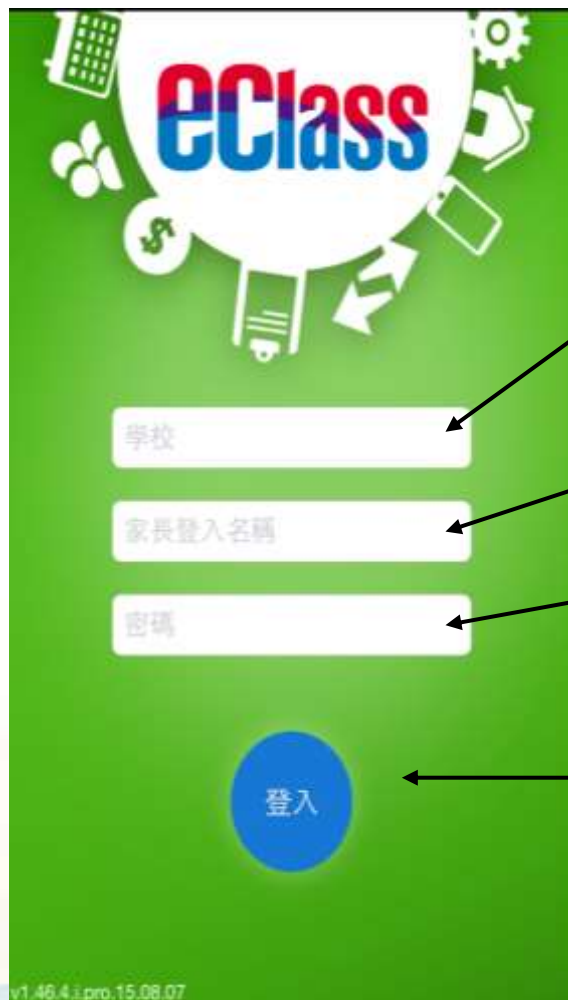
安裝eClass App





## 安裝部份

### 家長手機首次登入



輸入學校名稱 hcps

輸入家長戶口名稱 p \_ \_ \_ \_ \_

輸入戶口密碼

按「增加帳戶」



# eClass App 功能



1. 即時訊息
2. 學校宣佈
3. 電子通告
4. 考勤紀錄
5. 校曆表
6. 家課表
7. 繳費紀錄
8. 學校資訊

個別模組需要學校開放權限，家長才可使用

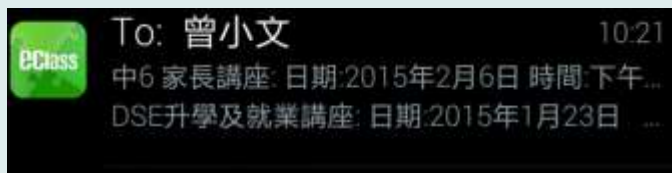


# 即時訊息 (Push Message) (家長效果)

## Android

## iOS

即時訊息  
推播通知  
手機效果



即時訊息  
手機檢視  
(可檢視過  
去已閱的  
即時訊息)





## Android

## iOS

按左上方「目錄」>「學校宣佈」，檢視校園最新消息。

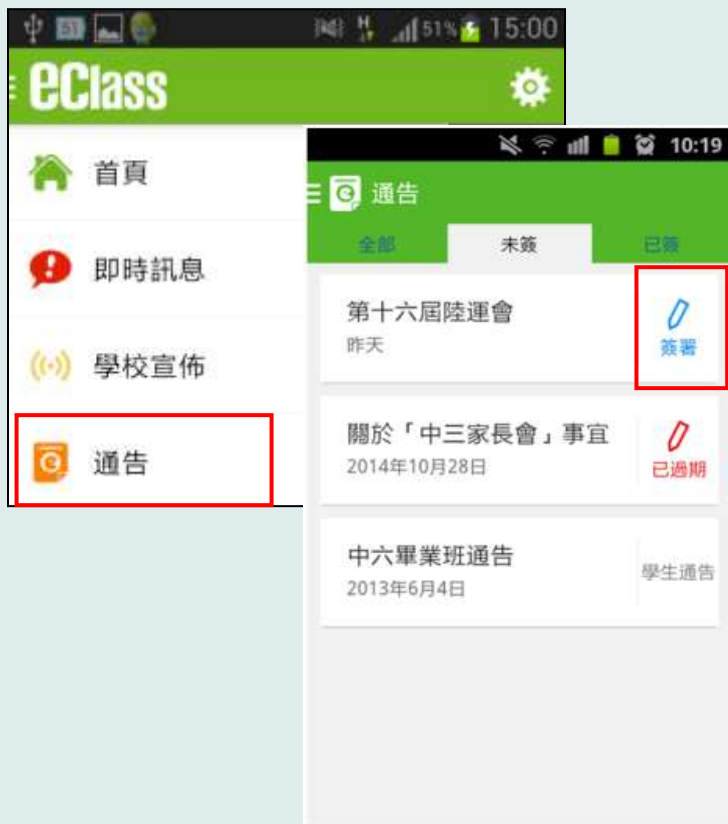
按下方「學校宣佈」，檢視校園最新消息。





## Android

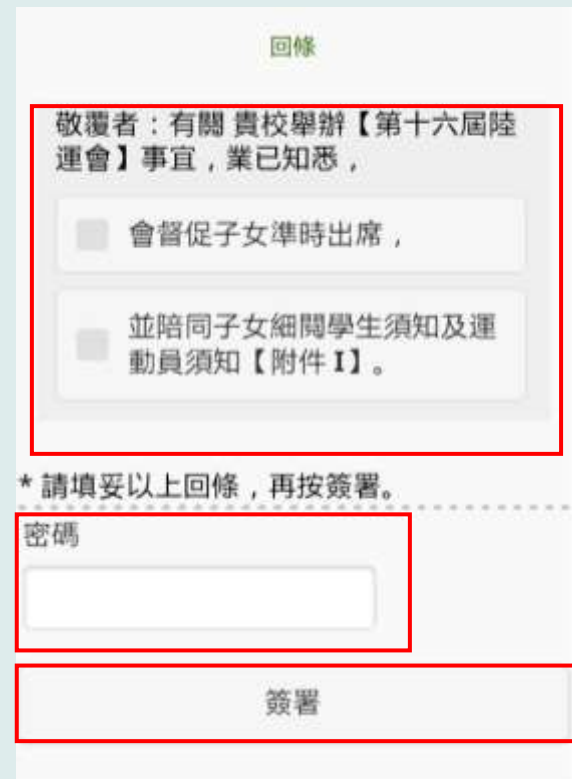
1. 於「目錄」按「通告」
2. 按「簽署」



3. 推至頁面底部



4. 填寫選擇
5. 輸入密碼
6. 按「簽署」



## iOS

1. 於「目錄」按「通告」
2. 按「簽署」



3. 推至頁面底部



4. 填寫選擇
5. 輸入密碼
6. 按「簽署」





## 考勤紀錄(eAttendance)

  
(家長效果)

### Android

檢視是日考勤紀錄



Home screen of the eClass app for Training IP25 Secondary School. It shows the user's name (陳芷婷, 6A) and a highlighted attendance record for today (07:45 on time).

Today's Attendance:

到達	離開
07:45 (準時)	---

詳細考勤紀錄：於「目錄」按「考勤紀錄」>檢視詳細考勤紀錄



Menu screen of the eClass app. The 'Attendance Record' (考勤紀錄) option is highlighted with a red box.

- 首頁
- 即時訊息
- 學校宣佈
- 通告
- 考勤紀錄



Attendance Record screen showing summary statistics and a list of attendance records.

Summary:

- 總上課日數: 2
- 遲到: 0
- 外出: 0
- 早退: 0
- 缺席: 0

日期	出入時間	狀態	遲到分鐘
23	上午 07:45:00 -- 下午 ---		
9	上午 --- 下午 ---		

## iOS

檢視是日考勤紀錄

The screenshot shows the eClass app interface for a parent. At the top, it displays the school name 'Training 博文亞洲中學' and the parent's name '陳文軒'. Below this, the student's name '陳芷婷' and class '6A' are shown. A red box highlights the attendance record for '今日' (Today), showing '到達 10:25 (準時)' and '離開 ---'. Below the attendance record, there are notifications for '學生到校' (Student arrived) and '接納請假申請通知' (Leave Application).

詳細考勤紀錄：按「更多」>「考勤紀錄」>檢視詳細考勤紀錄

The screenshot shows the '更多' (More) menu in the eClass app. The menu items are: '考勤紀錄' (Attendance Record), '請假' (Request Leave), '校曆表' (School Calendar), '家課表' (Homework Schedule), '繳費紀錄' (Payment Record), '小組通訊' (Group Communication), and '學校資訊' (School Information). A red box highlights the '考勤紀錄' option.

The screenshot shows the detailed attendance record for the month of July 2014. It displays the total number of lessons (總上課日數) as 1, with 0 late arrivals (遲到), 0 absences (缺席), and 0 early departures (早退). Below this, a table shows the attendance record for each day.

日期	出入時間	狀態	遲到分鐘
3	上午 08:00:59 - -		
	下午 - - -		



# 校曆表(School Calendar)

(家長效果)



## Android

## iOS

於「目錄」按「校曆表」，檢視校曆表。

按右下方「更多」>「校曆表」，檢視校曆表





# 家課表(eHomework)



(家長效果)

於「目錄」按「家課表」，檢視家課表。



校曆表



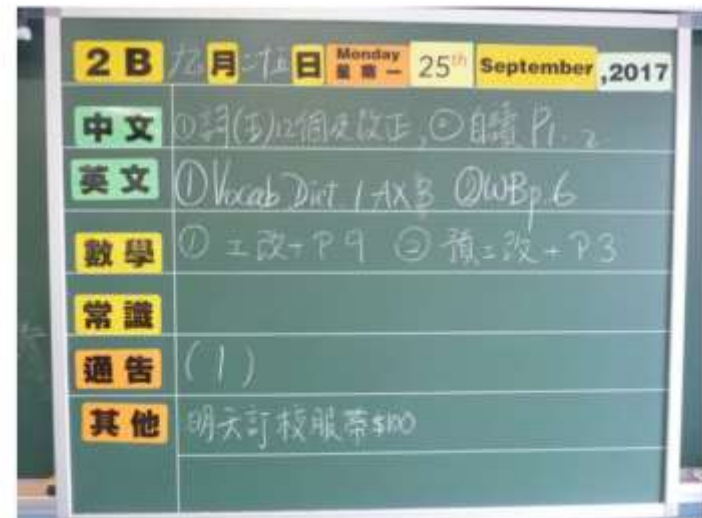
家課表



繳費紀錄



今日課室日誌



# 我的帳戶(My Accounts)




## 登出/刪除



(家長效果)

### Android

按左上方「目錄」>「我的帳戶」，按  然後選擇「登出/刪除」。



### iOS

按下方「更多」>「我的帳戶」，由右至左滑動學校橫額，然後選擇「登出/刪除」。





### Android

### iOS

如你要新增賬戶，按左上方的首頁「我的帳戶」，再按右上方+號新增帳戶。

如你要新增賬戶，按下方「更多」>「我的帳戶」，再按右上方+號新增帳戶。







# 更改密碼(Change Password)(家長效果)

家長如需更改密碼，可透過eClass App或桌面電腦到eClass 平台更改

## Android

1. 於「我的帳戶」，按學校名稱的右面3 點圖案，再按更改密碼
2. 輸入目前的密碼、新密碼，然後再次輸入新密碼，按✓





# 更改密碼(Change Password)(家長效果)

家長如需更改密碼，可透過eClass App或桌面電腦到eClass 平台更改

## iOS

1. 於「我的帳戶」，從學校名稱的右面推向左邊，再按「更改密碼」
2. 輸入目前的密碼、新密碼，再次輸入新密碼，按「確定」。






# 更改密碼(Change Password) (家長效果)

家長如需更改密碼，可透過eClass App或桌面電腦到eClass 平台更改

## eClass平台

步驟1：進入eClass後，於右上方按下 進入「我的資料」

步驟2：進入「密碼設定」

步驟3：請按照指示輸入舊密碼一次，然後輸入新密碼一次並再確認新密碼，按「更新」。



舊密碼： (用作確認您的身份)

新密碼： (0-9a-zA-Z)

確認新密碼：

# 完

## 多謝選用eClass App

如忘記密碼請致電校務處重設

如有問題，歡迎電郵至

[support@broadlearning.com](mailto:support@broadlearning.com)

或致電客戶服務熱線 3913 3211