

聖公會聖匠小學

2023 至 2024 年度通告 第 025D/2023 號

有關「2023-2024 年度課外活動公開組報名(五年級)」事宜

敬啟者：本校善用政府撥款，聘請專業團隊為學生提供不同類型課外活動的培訓。現設下列公開組讓學生網上報名參加。

注意事項：

1. 課外活動公開組優先給予未獲任何進階班或校隊培訓的學生。
2. 報名手續需利用 eClass 家長戶口 進行，報名前，需備有 eClass 程式的手提電話辦理報名手續。
3. 若家長已為子女於課後安排其他活動，不欲報讀任何公開組課外活動，可於簽覆電子通告時選填「不會」，無需再操作 eClass 課外活動系統。
4. 報名日期及時間為 **9月20日 00:00 起至 9月24日 23:59 止**，家長按開放時間到 eClass 課外活動系統為子女辦理手續，**逾時當放棄論**。
5. 為了能與家長及學生共同面對難關，免收 2023-24 年度全學期課外活動的學費及材料費，因活動須購置的額外費用除外。
6. 如報名人數眾多，校方以甄選形式挑選學生，所有結果將透過 eClass 電郵於 9 月 25 日公佈。
7. 若無特別原因，學生不應中途退出。參加學生若無故缺席，將影響日後參與活動的機會；全學期出席率達 80% 或以上，方能紀錄於成績表上。
8. eClass 課外活動系統操作可參考通告最後附件。
9. 如對 eClass 課外活動系統操作有疑問，歡迎家長向負責老師查詢。

活動名稱	訓練日期、時間及負責老師					地點	備註
水墨畫體驗班	十月	6/10	13/10	20/10	27/10	306	/
	十一月	3/11	10/11				
	十二月	1/12	15/12				
	一月	5/1	12/1	26/1			
	三月	8/3	15/3				
	四月	5/4	19/4	26/4			
	五月	3/5	10/5	17/5	24/5		
(星期五)，下午 2:30-3:40，共 20 節 李佩貞老師							
跆拳道 A 班	十月	14/10	21/10	28/10		301	<ul style="list-style-type: none"> ◆ 學生需自行支付升級試(\$480)如學生選擇 ◆ 購買道袍(\$550)，可於第一節上課時與導師聯絡
	十一月	4/11					
	十二月	9/12	16/12				
	一月	6/1					
	三月	9/3	16/3	23/3			
	四月	6/4	13/4				
	五月	4/5	11/5	18/5			
(星期六)，上午 8:30-9:30，共 15 節 邢港地老師							

活動名稱	訓練日期、時間及負責老師					地點	備註
機械應用 中班	十月	4/10	11/10	18/10	25/10	304	/
	十一月	1/11	8/11	22/11	29/11		
	十二月	6/12	13/12	20/12			
	一月	10/1	17/1	24/1			
	二月	21/2					
	三月	6/3	13/3	20/3			
	四月	17/4	24/4				
	五月	8/5	22/5				
(星期三)，下午3:30-5:10，共22節 趙鎮駒老師							

如有查詢，請致電2333 2313與負責老師聯絡。

此致
貴家長

2023年9月19日



校長



謹啟

【回 條】

敬覆者：頃接 貴校通告第 025D/2023 號，有關「2023-2024 年度課外活動公開組報名 (五年級)」事宜，並明白其中內容。

本人 將會透過 eClass 課外活動系統辦理 2023-2024 年度課外活動公開組報名 (五年級)。

本人 不會透過 eClass 課外活動系統辦理 2023-2024 年度課外活動公開組報名 (五年級)。

此覆
聖公會聖匠小學校長

_____ 班 學生姓名：_____ ()
家長姓名：_____
家長簽署：_____

2023年9月_____日

1. 手提電話必須已裝有 eClass Parent APP

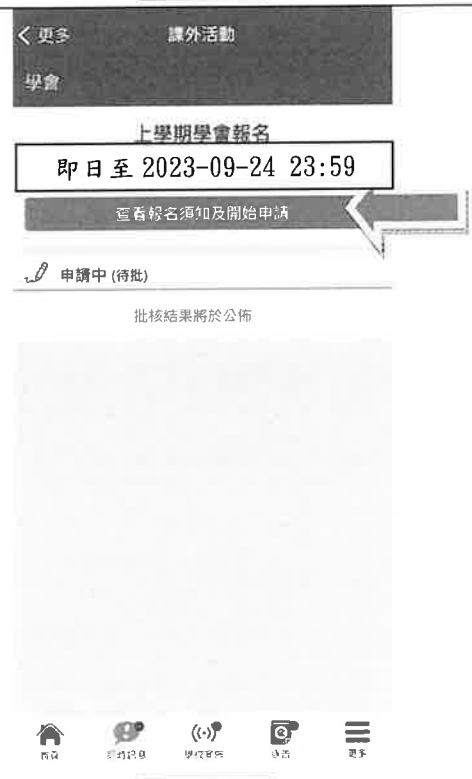


2. 按右下角功能表選課外活動



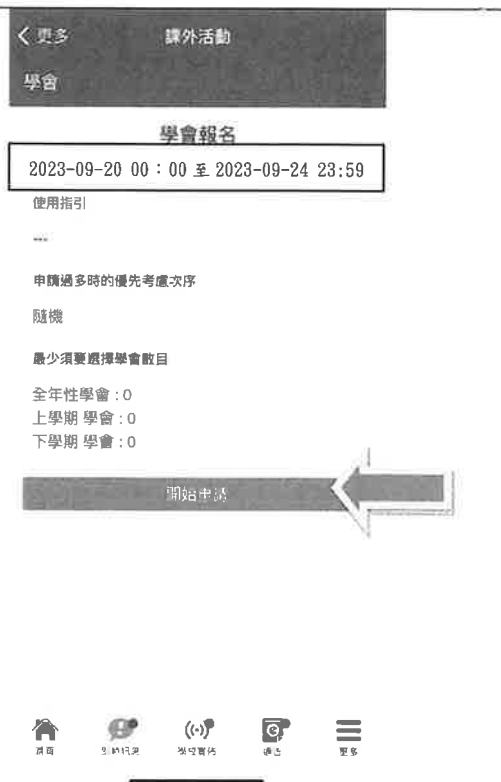
3. 按查看報名須知及開始申請

**注意：本校正式報名日期為
2023-09-20 00:00 至 2023-09-24
23:59**




4. 按開始申請

**注意：本校正式報名日期為
2023-09-20 00:00 至 2023-09-24
23:59**



5. 版面會列出可供選擇的公開組 課外活動，請選申請參加的組 別



6. 版面顯示已選的組別，以✓表示，確定選擇後，按右上角的→


注意：你可選多於 1 個組別，但選組別的數目不等於能入組的數目，選擇後，系統會查問你希望最多參加學會的數目，見步驟 8。



7. 版面顯示已選的組別，確定選擇後，按右上角的→


如想重新選擇，可按垃圾桶刪除已選資料，並重做 5-6 步驟。

如選擇組別有 2 個或以上，可使用右邊的上下箭嘴按鈕排列選擇的先後次序。

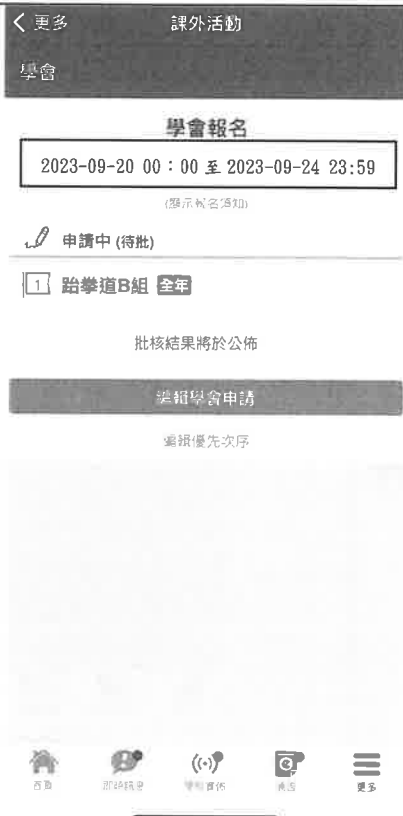


8. 系統會列出已申請學會的數目，同時會問你希望最多參加的學會數目。確定選擇後，按右上角的✓

注意：請家長衡量子女可應付的數目，學校建議學生參與課外活動組別為 1-2 個。



9. 申請手續已完成，系統顯示已申請中的組別。



10. 家長可於 25/9 查看電郵，了解申請結果。

